

אפליקציית MyDolphin™ לטלפון החכם

הוראות שימוש

1. הקדמה




MyDolphin™ היא אפליקציה קלה לשימוש המיועדת לשליטה מרחוק ברובוט לניקוי הבריכה מסוג Dolphin באמצעות בלוטות' Bluetooth®. באפשרותך להפעיל תוכניות ניקוי, טיימר שבועי, ניווט באופן ידני, ועוד.*

באפשרותך להתקין ולהפעיל את אפליקציית MyDolphin™ ברוב המכשירים הניידים ומערכות ההפעלה הפופולריים, כולל iPhone 4S עם iOS 6 (ומעלה), ו-Android 4.4 (ומעלה), לרבות טאבלטים.

*השליטה באמצעות טלפון חכם זמינה רק בדגמי Dolphin S 300i.

2. הפעלה ראשונית



1. יש לוודא שכבל החשמל של ספק הכח של ה-Dolphin מחובר לרובוט ה-Dolphin ולשקע החשמל, ושרובוט ה-Dolphin נמצא בתוך הבריכה. לאחר ההפעלה הראשונית, המכשיר יבצע תהליך של בדיקה ואבחון עצמי.

2. יש לוודא שה-Bluetooth® מופעל בטלפון החכם שלך. הורד והפעל את אפליקציית MyDolphin™. לאחר ההורדה, האפליקציה תחפש ותציג את המספר הסיידורי של רובוט ה-Dolphin הקרוב ביותר.

3. יש להירשם על ידי הקלדת כתובת הדוא"ל שלך ויצירת סיסמא. הטלפון החכם שלך ישלים את תהליך הקישור ל-Bluetooth®.

הערה: רק בחיבור הראשוני נדרש החיבור לאינטרנט

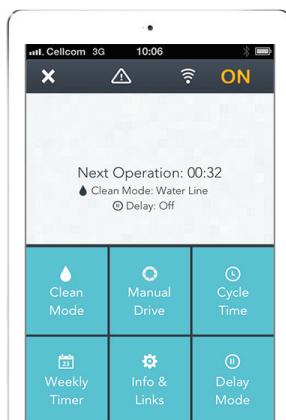


dolphinpoolrobot.com/mydolphin-app-ios



dolphinpoolrobot.com/mydolphin-app-android

3. מסך לוח בקרה



הצצה מהירה לתוך מצבי ההפעלה של ה-Dolphin שלך, וכיצד להגדיר בקלות כל אחת מהיכולות של אפליקציית MyDolphin™

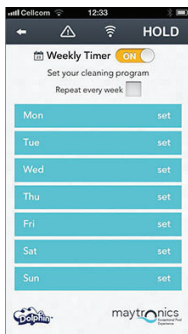
סרגל האייקונים העליון מציג מידע פונקציונלי, לרבות סטטוס מופעל-כבוי, עוצמת האות והתראות על שגיאות.

החלון הראשי במסך מציג את הסטטוס והמידע התפעולי, לרבות הזמן שנותר למחזור הפעולה ומצב הניקיון שנבחר.

הכפתורים בחצי התחתון של המסך מציגים את מצבי התפעול הקיימים: מצב ניקיון, שליטה ידנית, זמן מחזור, טיימר שבועי, מידע/קישורים, ומצב השהייה.

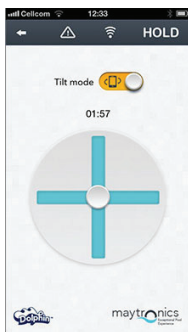
4. יכולות האפליקציה

טיימר שבועי (Weekly timer)



ניתן להשתמש באפליקציית MyDolphin™ כדי להגדיר את הטיימר השבועי של ה-Dolphin הרובוט לניקוי בריכה. מערכת תכנן ייחודית זו מאפשרת לך ליצור לוח"ז ניקיונות מותאם אישית למכשיר ה-Dolphin שלך (לפי יום ושעה). ניתן להגדיר את הטיימר לשבוע אחד בלבד.

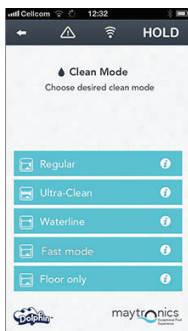
ניווט ידני (Manual navigation)



ניתן להשתמש באפליקציית MyDolphin™ כדי לנווט את מכשיר ה-Dolphin שלך באופן ידני לאזורים ופינות ספציפיים של הבריכה שלך, על ידי הזזת הידיית לכיוון הרצוי. באופן זה, ניתן לנקות במהירות וביעילות מקומות שקשה להגיע אליהם.

כמו כן ניתן לעבור למצב הטייה (Tilt) לחוויה משעשעת וריאליסטית יותר, ולנווט את מכשיר ה-Dolphin שלך על ידי הטיית הטלפון החכם בזוויות שונות.

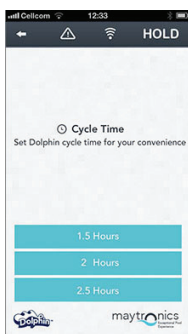
מצבי ניקיון (Clean mode)



בנוסף למצב הניקיון האוטומטי, אפליקציית MyDolphin™ כוללת גם מספר מצבי ניקיון נוספים עבור הצרכים שלך.

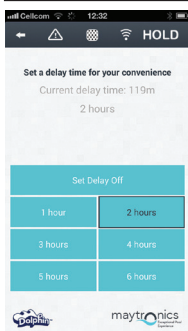
לדוגמא, המצב "ניקוי של הרצפה בלבד" (Floor only) מתמקד ברצפה של הבריכה שלך, ומסלק לכלוך מהתחתית, בלי להקדיש זמן לשפשוף הקירות.

זמן מחזור (Cycle time)



מגדיר את משך מחזור הניקיון. אפליקציית MyDolphin™ מאפשרת לך לבחור בין האפשרויות הבאות: 1.5 שעות, 2 שעות, 2.5 שעות.

השהיית הפעלה (Operation delay)



יכולת ההשהייה מאפשרת לך להשהות את זמן התחלת הניקיון ב- 1-6 שעות. ההשהייה מאפשרת לכלוך לשקוע לתחתית הבריכה.

הערה: מדובר בפעולה חד-פעמית. יהיה עליך להפעיל את אפשרות ההשהייה בכל פעם מחדש לפי הצורך.